

BORT DigiSoft Vario-Fingerorthese



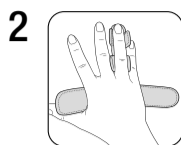
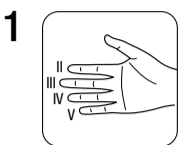
Gebrauchsanweisung

REF 112 790



BORT. Das Plus an Ihrer Seite.

D112790I2024-10I001 ML I Rev. 01



DE BORT DigiSoft Vario-Fingerorthese

Vielen Dank für das Vertrauen in ein Medizinprodukt der BORT GmbH. Bitte lesen Sie die vorliegende Gebrauchsanweisung sorgfältig durch. Bei Fragen wenden Sie sich an Ihren Arzt oder Fachhandel, von dem Sie dieses Medizinprodukt erhalten haben.

Zweckbestimmung

Bei diesem Medizinprodukt handelt es sich um eine Fingerorthese zur Immobilisierung der Interphalangealgelenke.

Indikationen

Postoperativ, posttraumatisch, z. B. zur Redression, Lagerung, Ruhigstellung der Interphalangealgelenke.

Kontraindikationen

Durchblutungsstörungen verschiedenster Genese, Lymphabflussstörungen auch unklare Weichteilschwellungen körpereigener des angelegten Hilfsmittels, Empfindungsstörungen der versorgten Körperregion, Erkrankungen der Haut im versorgten Körperabschnitt.

Anwendungsrisiken / Wichtige Hinweise

Dieses Medizinprodukt ist ein verordnungsfähiges Produkt. Sprechen Sie Anwendung und Dauer mit Ihrem verordnenden Arzt ab. Die Auswahl der geeigneten Größe und eine Einweisung erfolgt durch das Fachpersonal, von dem Sie das Medizinprodukt erhalten haben.

- Medizinprodukt vor radiologischen Untersuchungen ablegen
- bei längeren Ruhephasen nicht zu fest verschließen, z. B. beim Schlafen
- bei Taubheitsgefühl Medizinprodukt lockern oder ggf. abnehmen
- bei anhaltenden Beschwerden den Arzt oder Fachhandel aufsuchen
- Medizinprodukt indikationsgerecht einsetzen
- gleichzeitige Nutzung anderer Produkte nur nach Rücksprache mit Ihrem Arzt
- keine Änderungen am Produkt vornehmen
- nicht auf offenen Wunden tragen
- nicht verwenden bei Unverträglichkeiten gegen eines der verwendeten Materialien
- kein Wiedereinsatz – dieses Hilfsmittel ist zur Versorgung von nur einem Patienten bestimmt
- während der Tragedauer der Orthese: keine lokale Anwendung von Cremes oder Salben im Bereich des angelegten Hilfsmittels – kann Material zerstören

Anziehanleitung

1 Vor dem Anlegen (ohne das Verlängerungsmodul) Alu-Schiene der Fingerauflage und seitliche Flügel in gewünschte Form biegen. Die Orthese kann durch Verformung für den jeweiligen Langfinger (II – V) angepasst werden.

2 Zunächst alle Klettverschlüsse öffnen, anschließend den betroffenen Finger auf die Orthese legen. Überprüfen Sie die Passform der seitlichen Anlagen am Finger und formen Sie diese ggf. nach. Nachfolgend die Klettverschlüsse im Bereich des Fingers so weit schließen, dass dieser bequem Halt findet. Dann das Verschlussband um die Mittelhand schließen.

3 Bei Einsatz der zusätzlichen Fixierung am Handgelenk, das Verlängerungsmodul von unten in die Fingerauflage einschieben und das Band um die Mittelhand darüber schließen. Dann das zirkuläre Verschlussband am Handgelenk schließen.

Ablegen

Zum Ablegen öffnen Sie die dorsalen Verschlüsse und legen die Orthese ab.

Materialzusammensetzung

Polyamid (PA), Polyurethan (PU)

Die genaue Materialzusammensetzung entnehmen Sie bitte dem eingnähten Textiletikett.

Reinigungshinweise

Handwäsche 30 °C Nicht bleichen Nicht im Wäschetrockner trocknen Nicht bügeln Nicht chemisch reinigen
Keinen Weichspüler verwenden. An der Luft trocknen.

Gewährleistung

Für das erworbene Produkt gelten die gesetzlichen Bestimmungen des Landes, in dem Sie das Produkt bezogen haben. Bitte wenden Sie sich an Ihren Fachhandel, sollten Sie einen Gewährleistungsfall vermuten. Bitte das Produkt vor Einreichung eines Gewährleistungsfalles reinigen. Wurden beiliegende Hinweise der Gebrauchsanweisung nicht ausreichend beachtet, so kann die Gewährleistung beeinträchtigt werden bzw. entfallen. Ausgeschlossen ist eine Gewährleistung bei nicht indikationsgerechter Anwendung, Nichtbeachtung der Anwendungsrisiken, -hinweise sowie eigenmächtig vorgenommenen Änderungen am Produkt.

Nutzungsdauer / Lebensdauer des Produkts

Die Lebensdauer des Medizinprodukts wird durch den natürlichen Verschleiß bei sach- und anwendungsgemäßem Umgang bestimmt.

Meldepflicht

Kommt es bei der Anwendung des Medizinproduktes zu einer schwerwiegenden Verschlechterung des Gesundheitszustandes, dann melden Sie dies Ihrem Fachhändler oder uns als Hersteller sowie dem BfArM (Bundesinstitut für Arzneimittel und Medizinprodukte).

Unsere Kontaktdaten entnehmen Sie der vorliegenden Gebrauchsanweisung. Die Kontaktdaten der zuständigen nationalen Behörde Ihres Landes finden Sie unter folgendem Link: www.bort.com/md-eu-kontakt.

Entsorgung

Nach Nutzungsende muss das Produkt entsprechend örtlicher Vorgaben entsorgt werden.

Konformitätserklärung

Wir bestätigen, dass dieses Produkt den Anforderungen der VERORDNUNG (EU) 2017/745 DES EUROPÄISCHEN PARLAMENTES UND DES RATES entspricht. Die aktuelle Konformitätserklärung finden Sie unter folgendem Link: www.bort.com/konformitaet

Stand: 10.2024

Medizinprodukt | Einzelner Patient – mehrfach anwendbar

EN BORT DigiSoft Vario Finger brace

Many thanks for placing your trust in a medical device from BORT GmbH. Please read the existing instructions for use carefully. If you have any questions, please refer to your physician or the specialist retailer from whom you purchased this medical device.

Intended purpose

This medical device is a finger brace for immobilisation of the interphalangeal joints.

Indications

Post-operative, post-traumatic conditions, i.e. in the event of correction, positioning, immobilisation of the interphalangeal joints.

Contraindications

Circulatory disorders with various origins, lymph drainage disorders, also unclear soft tissue swellings distal to the aid positioned, sensory disturbances of the region of the body treated, skin diseases in the part of the body treated.

Application risks/Important notes

This medical device is a prescribable product. Discuss the use and duration with your treating physician. The expert staff from whom you have received the medical device will select the appropriate size and instruct you regarding its use.

- remove the medical device prior to radiological examinations
- do not close it too tightly during longer periods of rest, e.g. when sleeping
- in case of numbness, loosen the medical device and remove it if necessary
- in case of persistent complaints, consult the physician or specialist retailer
- use the medical device in accordance with therapeutic needs
- only use other products simultaneously after consultation with your physician
- do not make any changes to the product
- do not wear it on open wounds
- do not use in case of intolerance of one of the materials used
- no re-use. This medical aid is intended for treating one patient only
- whilst wearing the brace, please neither use any creams nor ointments on or around it as they can destroy the material

Fitting instructions

1 Before fitting (without the extension module), bend the aluminium splint for the finger rest and side wings to the desired shape. The brace can be adapted by deforming it for the respective long finger (II – V).

2 First, open all Velcro fasteners, then place the affected finger on the brace. Check the fit of the lateral fittings on the finger and reshape them as required. Then, close all the Velcro fasteners in the finger region to the extent that the finger is supported comfortably. Then, close the fastening strap around the metacarpus.

3 If using the additional attachment on the wrist, insert the extension module into the finger rest from below and close the strap around the metacarpus over it. Then, close the circular fastening strap on the wrist.

Removal

To remove it, open the dorsal fasteners and remove the brace.

Material composition

polyamide (PA), polyurethane (PU)

The sewn in textile label provides the precise material composition.

Cleaning information

Hand-washing 30 °C Do not bleach Do not dry in a tumble dryer Do not iron Do not clean chemically
Do not use fabric conditioner. Dry in the fresh air.

Guarantee

The legal regulations of the country in which you acquired the product apply to the purchased product. Please contact your specialist retailer if you suspect a warranty claim. Please clean the product before submitting a warranty claim. If the enclosed instructions for use have not been properly observed, the warranty may be impaired or cancelled. The warranty does not cover use of the product inappropriate for the indication, non-observance of application risks, instructions and unauthorised modifications to the product.

Useful life/Lifetime of the product

The lifetime of the medical device is determined by its natural wear and tear if treated appropriately and as recommended.

Duty of notification

If a serious worsening of the state of health occurs when using the medical device, you are obliged to notify the specialist dealer or us as the manufacturer and the Medicines & Healthcare products Regulatory Agency (MHRA).

You can find our contact information in these instructions for use. You can find the contact information for the national authority responsible for your country under the following link: www.bort.com/md-eu-contact.

Disposal

Upon the termination of use, the product must be disposed of in accordance with the corresponding local requirements.

Declaration of conformity

We confirm that this device conforms with the requirements of REGULATION (EU) 2017/745 OF THE EUROPEAN PARLIAMENT AND OF THE COUNCIL. You can find the current declaration of conformity under the following link: www.bort.com/conformity

Status: 10.2024

Medical device | Single patient – multiple use

FR BORT DigiSoft Vario Orthèse pour les doigts

Nous vous remercions de la confiance que vous accordez à l'un des dispositifs médicaux de la société BORT GmbH. Veuillez lire attentivement l'intégralité du présent mode d'emploi. En cas de question, consultez votre médecin ou le magasin spécialisé qui vous a fourni ce dispositif médical.

Utilisation prévue

Ce dispositif médical est une orthèse pour les doigts permettant d'immobiliser les articulations interphalangiennes.

Indications

Post-opératoire, post-traumatique, p. ex. pour redressement, positionnement, immobilisation des articulations interphalangiennes.

Contre-indications

Troubles de la circulation sanguine d'origines les plus diverses, troubles de la circulation lymphatique y compris tuméfaction des tissus mous d'origine inconnue de l'aide posée, troubles de la sensibilité de la région du corps traitée, maladies cutanées sur les zones traitées.

Risques inhérents à l'utilisation/Remarques importantes

Ce dispositif médical est un produit prescrit sur ordonnance. Consultez votre médecin prescripteur pour en connaître l'utilisation et la durée de port. Le choix de la taille ainsi qu'une présentation du produit seront réalisés par le personnel spécialisé qui vous fournira ce dispositif médical.

- retirer le dispositif médical avant les examens radiologiques
- ne pas serrer trop lors des phases de repos prolongées p. ex. pendant le sommeil
- en cas de sensation d'engourdissement, desserrer ou retirer éventuellement le dispositif médical
- consulter un médecin ou un magasin spécialisé en cas de gêne persistante
- utiliser le dispositif médical conformément aux indications
- utilisation simultanée d'autres produits exclusivement sur avis de votre médecin
- ne pas modifier le produit
- ne pas porter sur des plaies ouvertes
- ne pas utiliser en cas d'intolérance à l'un des matériaux utilisés
- ne pas réutiliser. Ce dispositif est conçu pour le soin d'un seul patient
- pendant le port de l'orthèse : ne pas utiliser de crème ou de pomnade dans la zone d'utilisation du produit, risque de dommage du matériau

DE Deutsch Gebrauchsanweisung
EN English Instructions for use
FR Français Mode d'emploi
ES Español Instrucciones de uso

IT Italiano Istruzioni per l'uso
NL Nederlands Gebruiksaanwijzing
CS Čeština Návod k použití
ET Eesti Kasutusjuhend

PL Polski Instrukcja użytkowania
RO Română Instrucțiuni de utilizare

 PDF: [ga.bort.com](#)



BORT GmbH
Am Schweizerbach 1 | D-71384 Weinstadt | [www.bort.com](#)



Przeciwwskazania

Zaburzenia krążenia o różnej genezie, zaburzenia odpływu limfy oraz obrzęki tkanek miękkich niejasnego pochodzenia występujące odsiebnie od zastosowanej pomocy ortopedycznej, zaburzenia czuciowe w zaopatrywanej okolicy ciała, choroby skóry w zaopatrywanej części ciała.

Ryzyko związane z użytkowaniem/Ważne wskazówki

Niniejszy wyrób medyczny może zostać przepisany na receptę. Prosimy o konsultowanie czasu i sposobu użytkowania z lekarzem przepisującym. Wykwalifikowany personel, od którego otrzymają Państwo wyrób medyczny, pomoże w wyborze odpowiedniego rozmiaru i poinstruuje, jak go użytkować. – zdjąć wyrób medyczny przed badaniem radiologicznym – nie zapinać zbyt ciasno w przypadku dłuższych faz odpoczynku, np. podczas snu – w przypadku wystąpienia drętwienia poluzować lub w razie potrzeby zdjąć wyrób medyczny – jeżeli objawy utrzymują się przez dłuższy czas, należy skontaktować się z lekarzem lub dostawcą – użytkować wyrób medyczny zgodnie ze wskazaniami – jednoczesne stosowanie innych produktów dozwolone jest wyłącznie po konsultacji z lekarzem prowadzącym – nie wprowadzać żadnych zmian w wyrobie medycznym – nie użytkować na ranach otwartych – nie użytkować w przypadku nietolerancji któregokolwiek z użytych materiałów – nie użytkować ponownie w przypadku innego pacjenta – niniejszy wyrób medyczny przeznaczony jest do użytku tylko przez jednego pacjenta – w okresie noszenia ortozy: nie stosować miejscowo kremów ani maści w obszarze zastosowanego środka pomocy ortopedycznej – może to zniszczyć materiał

Instrukcja zakładania

1 Przed założeniem (bez modułu przedłużającego) wygiąć szynę aluminiową podpórki pod palce i boczne skrzydełka, nadając im żądany kształt. Poprzez takie uformowanie ortezę można dopasować do odpowiedniego długiego palca (II – V).

2 Najpierw otworzyć wszystkie zapięcia na rzep, a następnie umieścić chory palec na ortezie. Sprawdzić dopasowanie bocznych zakładek przy palcu i w razie potrzeby zmienić ich kształt. Zapiąć rzepy w obszarze palca, tak aby zapewnić mu wygodne zamocowanie. Następnie zapiąć pasek wokół śródręcza.

3 W przypadku użycia dodatkowego usztywnienia na nadgarstku należy wsunąć od dołu moduł przedłużający do podpórki palców i zamknąć go paskiem poprowadzonym wokół śródręcza. Na koniec zapiąć okrężną taśmę zapięcia na nadgarstku.






Zdejmowanie

Przed zdjęciem odpiąć zapięcia grzbietowe i ściągnąć ortezę.

Skład

poliamid (PA), poliuretan (PU)
Dokładną informację na temat składu materiału można znaleźć na wszytęj metce.

Wskazówki dotyczące czyszczenia

 Prac ręcznie 30 °C  Nie wybielać  Nie suszyć w suszarce  Nie prasować  Nie czyścić chemicznie
Nie stosować płynu do zmiękczenia tkanin. Suszyć na powietrzu.

Gwarancja

W przypadku niniejszego produktu mają zastosowanie przepisy kraju, w którym został on zakupiony. W przypadku reklamacji prosimy o kontakt z dostawcą, u którego zakupili Państwo produkt. Prosimy o wyczyszczenie produktu przed złożeniem do reklamacji. Nieprzestrzeganie wskazówek zawartych w niniejszej instrukcji użytkowania może skutkować ograniczeniem lub utratą gwarancji. Nie udziela się gwarancji w przypadku użytkowania niezgodnego ze wskazaniami, nieprzestrzegania ryzyka związanego z zastosowaniem i instrukcji użytkowania lub wprowadzania zmian w produkcie.

Czas użytkowania/Trwałość produktu

Trwałość wyrobu medycznego zależy od naturalnego zużycia przy prawidłowym stosowaniu zgodnie z instrukcją użytkowania.

Obowiązek zgłaszania incydentów

Jeśli podczas użytkowania wyrobu medycznego dojdzie do poważnego pogorszenia stanu zdrowia, należy poinformować dystrybutora lub nas jako producenta oraz Departament Monitorowania Niepożądanych Działań Produktów Leczniczych Urzędu Rejestracji Produktów Leczniczych, Wyrobów Medycznych i Produktów Biobójczych. Nasze dane kontaktowe znajdują się w niniejszej instrukcji użytkowania. Dane kontaktowe właściwego organu krajowego w danym kraju można znaleźć, klikając na poniższy link: [www.bort.com/md-eu-contact](#).

Utylizacja

Po użyciu produkt należy zutylizować zgodnie z lokalnymi przepisami.

Deklaracja zgodności

Potwierdzamy, że ten produkt spełnia wymagania ROZPORZĄDZENIA PARLAMENTU EUROPEJSKIEGO I RADY (UE) 2017/745. Aktualna deklaracja zgodności jest dostępna pod następującym linkiem: [www.bort.com/conformity](#)

Stan na: 10.2024

 Wyrób medyczny |  Wielokrotne użycie u jednego pacjenta

RO BORT DigiSoft Vario Orteză pentru deget

Vă mulțumim pentru încrederea acordată unui dispozitiv medical produs de BORT GmbH. Vă rugăm să citiți cu atenție și în întregime aceste instrucțiuni de utilizare. În cazul în care aveți întrebări, adresați-vă medicului dumneavoastră sau comerciantului de la care ați achiziționat dispozitivul medical.

Destinația de utilizare

Acest dispozitiv medical este o orteză pentru deget pentru imobilizarea articulațiilor interfalangiene.

Indicații

Postoperatoriu, posttraumatic, de ex. redresare, susținere, imobilizare a articulațiilor interfalangiene.

Contraindicații

Perturbări ale circulației sanguine de origini diverse, afecțiuni de drenaj limfatic, umflarea țesuturilor moi din cauze neclare distal față de dispozitivul medical auxiliar aplicat, perturbări senzoriale ale nivelului regiunii tratate a corpului, boli cutanate la nivelul regiunii tratate.

Riscuri asociate utilizării/indicații importante

Acest dispozitiv medical este un produs disponibil pe bază de prescripție. Discuțați despre modul de utilizare și durata utilizării cu medicul dumneavoastră curant. Personalul specializat de la care ați primit dispozitivul medical va selecta dimensiunea adecvată a acestuia și vă va oferi instruire cu privire la modul de utilizare. – îndepărtați dispozitivul medical înaintea examinărilor radiologice – în cazul perioadelor mai lungi de repaus, de ex. în timpul somnului, asigurați-vă că dispozitivul medical nu este închis prea strâns – în cazul unor senzații de amorțeală, slăbiți dispozitivul medical sau îndepărtați-l, dacă este necesar – contactați medicul sau comerciantul, dacă simptomele persistă – utilizați dispozitivul medical conform indicațiilor – utilizarea simultană a altor produse este permisă numai după consultarea cu medicul dumneavoastră – nu modificați produsul – nu aplicați produsul pe plăgi deschise – nu utilizați produsul în cazul intoleranței la unul dintre materialele componente – produs nereutilizabil – acest dispozitiv medical auxiliar este destinat tratamentului unui singur pacient – în timpul purtării ortezei: nu aplicați creme sau unguente în regiunea unde este fixat dispozitivul medical auxiliar – în caz contrar, este posibilă deteriorarea materialului din care este confecționat produsul

Instrucțiuni privind aplicarea produsului

1 Înainte de aplicare (fără modului de extensie), îndoiți atelele de aluminiu ale suportului pentru degete și elementele laterale în forma dorită. Orteza poate fi ajustată pentru fiecare dintre falangele degetelor (II – V) prin modelare.

2 Deschideți mai întâi toate sistemele de închidere cu scai, apoi așezați degetul afectat în orteză. Verificați dacă elementele laterale sunt fixate bine la nivelul degetului și remodeleți-le dacă este necesar. În continuare, închideți sistemele de închidere cu scai la nivelul degetului astfel încât să fie amplasate confortabil. Apoi, închideți banda de închidere în jurul metacarpului.

3 La utilizarea elementului de fixare suplimentar la încheietura mâinii, introduceți modulul de extensie în suportul pentru degete de jos și închideți banda în jurul metacarpului peste acesta. Apoi închideți banda circulară de închidere la nivelul încheieturii mâinii.






Îndepărtarea produsului

Pentru îndepărtare, deschideți sistemele de închidere dorsale și îndepărtați orteza.

Compoziție

poliamid (PA), poliuretan (PU)
Pentru informații privind compoziția exactă, vă rugăm să consultați eticheta textilă aplicată la nivelul produsului.

Indicații privind curățarea

 Spălare manuală 30 °C  A nu se folosi înălbitor  A nu se usca prin centrifugare  A nu se călca  A nu se curăța chimic
A nu se utiliza balsam de rufe. Lăsați să se usuce la aer.

Garanție

Se aplică prevederile legale din țara în care a fost achiziționat produsul. Pentru eventuale pretenții de garanție, vă rugăm să vă adresați comerciantului de la care ați achiziționat produsul. Vă rugăm să curățați produsul înaintea formulării unei pretenții de garanție. Nerespectarea instrucțiunilor de utilizare poate afecta condițiile de acordare a garanției sau poate duce la anularea acesteia. Garanția este exclusă în cazul utilizării produsului în mod contrar indicațiilor, dacă nu sunt luate în considerare riscurile asociate utilizării, în cazul nerespectării instrucțiunilor de utilizare, precum și în cazul modificărilor neautorizate la nivelul produsului.

Durata de utilizare/durata de viață a produsului

Durata de viață a produsului este determinată de uzura naturală în cazul utilizării acestuia în mod corespunzător și conform recomandărilor.

Obligația de notificare

Aveți obligația de a notifica distribuitorului specializat de la care a fost achiziționat produsul sau producătorului, precum și Agenției Naționale a Medicamentului și a Dispozitivelor Medicale orice eveniment care duce la agravarea semnificativă a stării dumneavoastră de sănătate în timpul utilizării acestui dispozitiv medical. Datele noastre de contact sunt menționate în prezentele instrucțiuni de utilizare. Pentru datele de contact ale autorității naționale competentă din țara dumneavoastră, vă rugăm să accesați următorul link: [www.bort.com/md-eu-contact](#).

Eliminare ca deșeu

La finalul duratei de viață, produsul trebuie eliminat ca deșeu conform reglementărilor locale aplicabile.

Declararea de conformitate

Confirmăm faptul că acest produs corespunde cerințelor REGULAMENTULUI (UE) 2017/745 AL PARLAMENTULUI EUROPEAN ȘI AL CONSILIULUI. Pentru varianta actuală a declarației de conformitate, accesați următorul link: [www.bort.com/conformity](#)

Versiunea: 10.2024

 Dispozitiv medical |  Un singur pacient – utilizare multiplă